



INDICADORES SOCIO-ECONÓMICOS	Promedio 2007-2011	2012	2013	2014	2015
Población (millones)	0,3	0,3	0,3	0,3	0,3
PBI (miles de millones US\$ corrientes)	4,5	4,3	4,4	4,4	4,4
Crecimiento PBI real (Var %)	-0,2	0,3	0,0	0,2	0,5
PBI per cápita (US\$ corrientes)	16.346	15.593	15.698	15.597	15.774
Cuenta Corriente (% del PBI)	-8,3	-9,3	-9,1	-8,9	-8,9
Tasa de cambio oficial promedio	2,0	2,0	2,0	2,0	2,0
Total de reservas incl. oro (millones de US\$)	819	840	681	632	-
Exportaciones (millones de US\$)	383	566	467,4	480,8	482,8
Importaciones (millones de US\$)	1.471	1.768	1.768,7	1.740,5	1.617,9
Balanza comercial (millones de US\$)	-1.088	-1.201	-1.301,3	-1.259,7	-1.135,1

Fuente: FMI, COMTRADE (ONU), Banco Mundial

ORIGEN DE LAS IMPORTACIONES 2015		
1	Estados Unidos	39,2%
2	Trinidad y Tobago	15,8%
3	China	5,7%
4	Reino Unido	4,2%
5	Santa Lucía	2,5%
50	Argentina	0,1%

Fuente: COMTRADE (ONU)

DESTINO EXPORTACIONES 2015		
1	Estados Unidos	17,0%
2	Trinidad y Tobago	12,4%
3	Guyana	5,2%
4	Jamaica	4,2%
5	Santa Lucía	4,0%
60	Argentina	-

Fuente: COMTRADE (ONU)

COMERCIO BILATERAL ARGENTINA – BARBADOS (Millones de US\$)					
Período	Argentina exporta - FOB	Var. %	Argentina importa - CIF	Var. %	Saldo
2008	2,4	7,6%	0,0	-	2,4
2009	2,0	-14,0%	0,0	-	2,0
2010	2,5	24,3%	0,0	-	2,5
2011	3,5	38,6%	0,0	-	3,5
2012	2,2	-38,0%	0,0	-	2,2
2013	1,3	-41,6%	0,0	-	1,3
2014	1,5	18,3%	0,0	-	1,5
2015*	0,9	-43,1%	0,1	-	0,8
Enero-marzo 2016*	0,2	61,6%	0,0	-	0,2

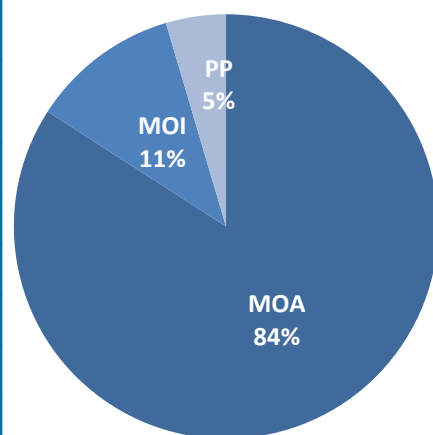
Fuente: ARGEXIM / INDEC * Datos Provisorios

PRINCIPALES PRODUCTOS ARGENTINOS EXPORTADOS A BARBADOS 2015

Productos	Millones US\$ FOB	Participación % sobre el total	
		Exportado Barbados	Exportado al mundo
Vinos	0,40	46,3%	0,0%
Mezcla de aceite refinado	0,15	18,0%	0,1%
Bombones, caramelos y confites	0,07	8,7%	0,2%
Tableros de fibra de madera	0,05	6,3%	0,1%
Alfombras	0,05	5,6%	0,8%
Subtotal (5 productos)	0,73	84,8%	-
Exportaciones totales	0,86	100,0%	0,0%

Fuente: INDEC (Agrupación a base de partidas arancelaria)

EXPORTACIONES ARGENTINAS A BARBADOS POR RUBROS 2015



Fuente: INDEC

PRINCIPALES PRODUCTOS IMP. DESDE BARBADOS POR ARGENTINA 2015

Productos	Millones US\$ CIF	Participación % sobre el total	
		Importado de Barbados	Importado del mundo
Artículos y aparatos de ortopedia	0,08	100,0%	0,0%
Subtotal	-	-	-
Importaciones totales	0,08	100,0%	0,0%

Fuente: INDEC (Agrupación a base de partidas arancelaria)

EXPORTACIONES ARGENTINAS A BARBADOS POR USOS 2015

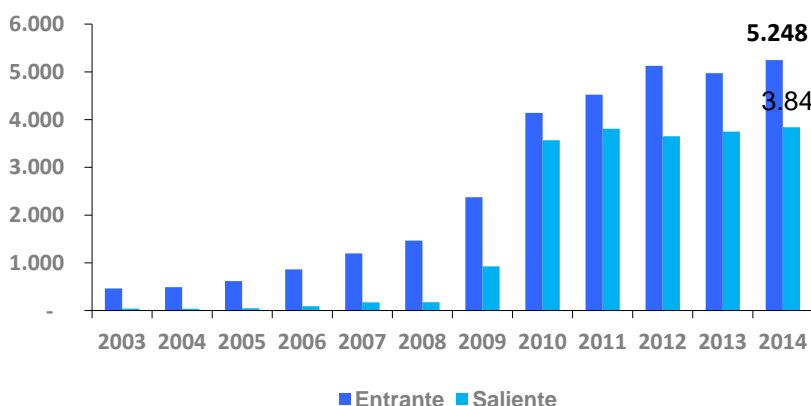


Fuente: INDEC

STOCK DE LA IED DE BARBADOS CON EL MUNDO

2003-2014

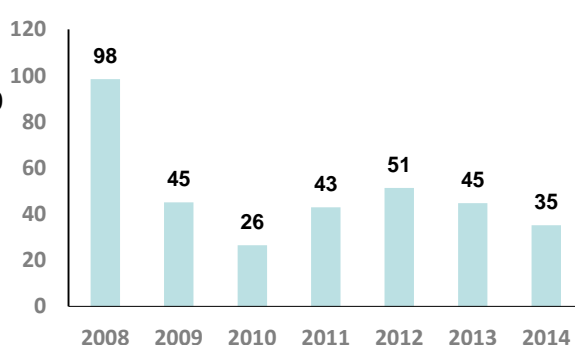
Millones de US\$



Fuente: UNCTAD

STOCK DE LA IED DE BARBADOS EN ARGENTINA 2008-2014*

Millones de US\$



Fuente: BCRA

*Estos datos corresponden al primer nivel de tenencia de las empresas inversoras radicadas en un determinado país. Sin embargo, estas empresas podrían tener a su vez como accionistas a empresas radicadas en terceros países. Por este motivo, el stock de IED registrado por el BCRA puede resultar en valores distintos a los esperados.