



INDICADORES SOCIO-ECONÓMICOS	Promedio 2007-2011	2012	2013	2014	2015*
Población (millones)	20,5	22,3	22,9	23,6	24,2
PBI (miles de mill. US\$ corrientes)	8,8	9,9	10,6	10,7	9,7
Crecimiento PBI real (Var %)	2,1	3,0	2,3	3,3	3,0
PBI per capita (US\$ corrientes)	428	445	462	453	402
Cuenta Corriente (% del PBI)	-14,2	-6,9	-5,9	-0,3	-0,3
Tasa de cambio oficial promedio	1.931	2.195	2.207	2.415	2.933
Total de reservas incl. oro (mill. de US\$)	994	1.053	776	774	-
Exportaciones (millones de US\$)	1.290	1.225	1.627	2.243	-
Importaciones (millones de US\$)	2.946	2.659	2.699	3.355	-
Balanza comercial (mill. de US\$)	-1.657	-1.434	-1.073	-1.112	-

Fuente: FMI, COMTRADE (ONU), BANCO MUNDIAL / *estimado FMI

ORIGEN IMPORTACIONES 2014		
1	Emiratos Árabes Unidos	17,2%
2	China	15,3%
3	India	6,2%
4	Francia	6,1%
5	Sudáfrica	4,6%
25	Argentina	0,7%

Fuente: COMTRADE (ONU)

DESTINO EXPORTACIONES 2014		
1	Francia	23,5%
2	Estados Unidos	8,3%
3	Países Bajos	6,5%
4	Bélgica	6,5%
5	Japón	6,4%
83	Argentina	0,01%

Fuente: COMTRADE (ONU)

COMERCIO BILATERAL ARGENTINA – MADAGASCAR (Millones de US\$)					
Período	Argentina exporta – FOB	Var. %	Argentina importa – CIF	Var. %	Saldo
2008	38,2	24,8%	0,3	-53,7%	37,9
2009	5,2	-86,3%	1,0	237,8%	4,2
2010	4,2	-19,9%	0,5	-50,6%	3,7
2011	4,3	3,4%	0,5	-3,5%	3,8
2012	4,5	4,7%	0,5	13,9%	4,0
2013	11,8	161,2%	0,7	36,0%	11,1
2014	14,0	18,1%	0,5	-27,5%	13,4
2015*	14,0	0,5%	0,7	22,9%	13,4
Enero – Marzo 2016*	4,7	-35,6%	0,5	452,2%	4,2

Fuente: INDEC / * Datos provisorios – Informe de prensa INDEC

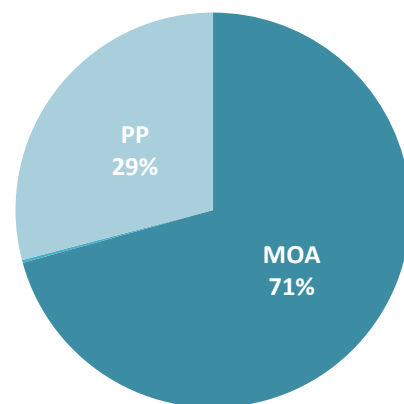
PRINCIPALES PROD. ARGENTINOS EXPORTADOS A MADAGASCAR 2015

Productos	Millones US\$ FOB	Participación % sobre el total	
		Exportado a Madag.	Exportado al mundo
Aceite de soja	9,6	68,5%	0,3%
Trigo	4,1	29,1%	0,4%
Vino de uvas frescas	0,2	1,1%	0,0%
Leche entera en polvo	0,1	0,6%	0,0%
Artículos de confitería sin cacao	0,0	0,3%	0,1%
Subtotal (5 productos)	14,0	99,6%	-
Exportaciones totales	14,0	100%	-

Fuente: INDEC

Nota: agrupamientos realizados a partir de partidas arancelarias (algunas descripciones han sido abreviadas)

EXPORTACIONES ARGENTINAS A MADAGASCAR POR RUBROS 2015



Fuente: INDEC

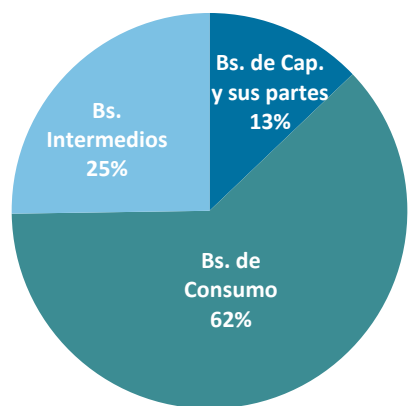
PRINCIPALES PRODUCTOS IMPORTADOS DESDE MADAGASCAR 2015

Productos	Millones US\$ CIF	Participación % sobre el total	
		Importado de Madag.	Importado del mundo
Canela y flores de canelero	0,2	34,3%	30,9%
Bombas elevadoras	0,1	12,9%	0,0%
Vainilla sin triturar	0,1	12,1%	62,6%
Eteres (Eugenol)	0,1	11,8%	0,1%
Plantas utilizadas en perfumería	0,1	9,9%	23,7%
Subtotal (5 productos)	0,5	80,9%	-
Importaciones totales	0,7	100%	-

Fuente: INDEC

Nota: agrupamientos realizados a partir de partidas arancelarias (algunas descripciones han sido abreviadas)

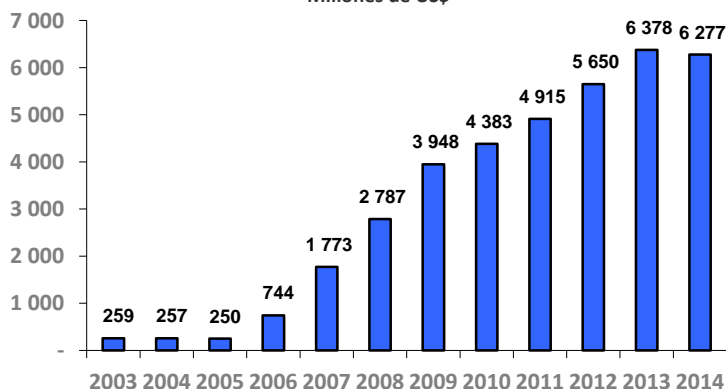
IMPORTACIONES ARGENTINAS DE MADAGASCAR POR USOS 2015



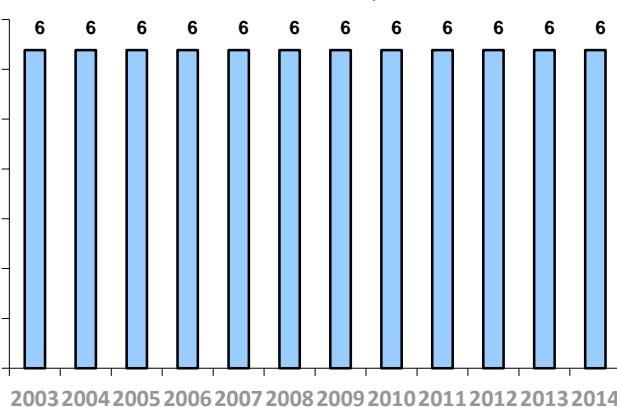
Fuente: INDEC

STOCK DE LA IED DE MADAGASCAR CON EL MUNDO 2003-2014

Stock Entrante
Millones de US\$



Stock Saliente
Millones de US\$



Fuente: UNCTAD

Fuente: UNCTAD